

Votre ticket d'entrée !

## CYTOO

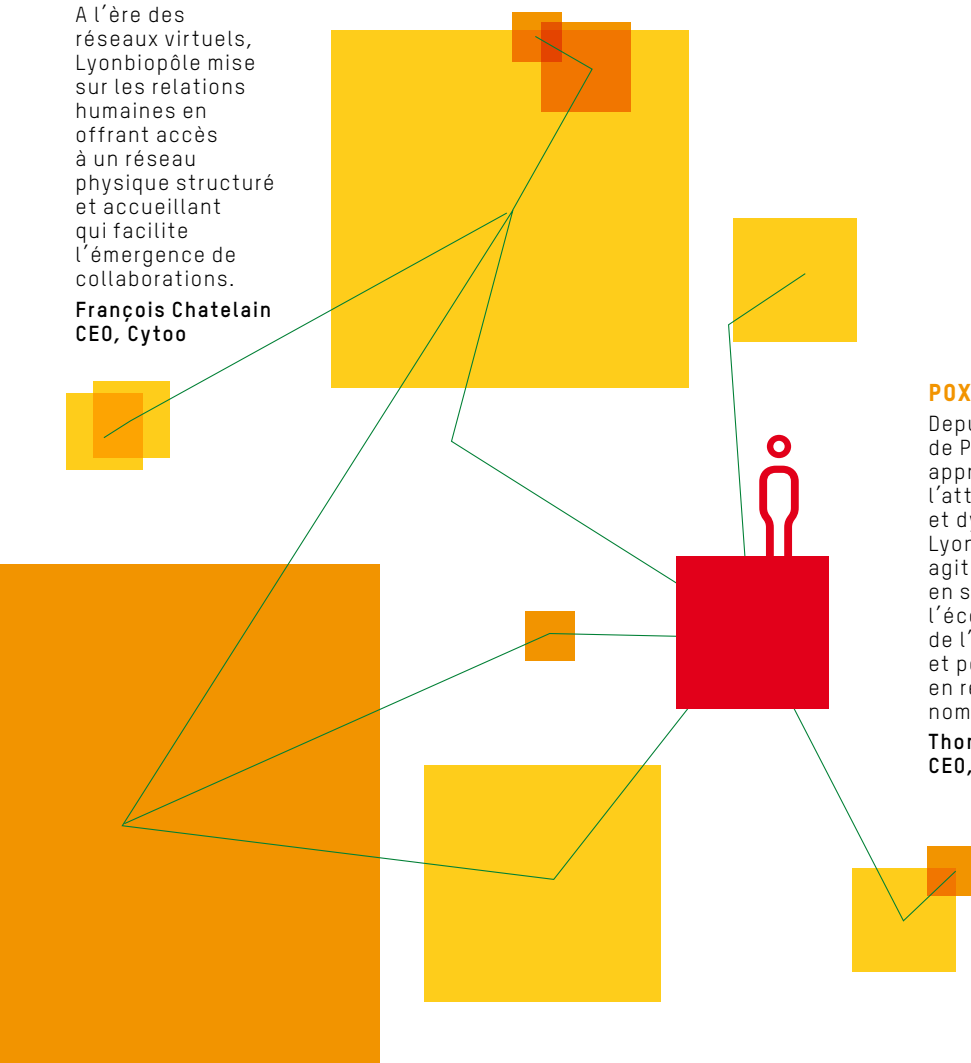
A l'ère des réseaux virtuels, Lyonbiopôle mise sur les relations humaines en offrant accès à un réseau physique structuré et accueillant qui facilite l'émergence de collaborations.

**François Chatelain**  
CEO, Cytoo

## POXEL

Depuis la création de Poxel, nous apprécions l'attitude proactive et dynamique de Lyonbiopôle. Il agit véritablement en soutien de l'économie locale de l'innovation et permet la mise en relation de nombreux acteurs.

**Thomas Kuhn**  
CEO, Poxel



ENTRER DANS LE RÉSEAU,  
C'EST SE BRANCHER  
À LA FINE FLEUR  
DES BIOTECHS FRANÇAISES  
ET MONDIALES.

C'EST TENTANT !

lire fiche #2

## INDICIA / BIOTECHNOLOGY


Lyonbiopôle, par l'aide au développement de partenariats, a joué un rôle clé dans la signature du contrat avec Singulex (USA), permettant à Indicia d'exploiter une plateforme technologique innovante.

**Stéphane Legastelois**  
CEO, Indicia  
Biotechnology

## CENTRE D'IMMUNOLOGIE PIERRE FABRE

Proposer un réseau de PME et d'équipes académiques, faciliter les interactions, structurer, guider et suivre des projets de R&D ambitieux, c'est ce que nous avons trouvé au sein de Lyonbiopôle.

**Nathalie Corvaia**  
Directeur de la Recherche,  
C.I.P.F.



ENTRER DANS LE RÉSEAU,  
C'EST ACCÉDER À UNE  
KYRIELLE DE RESSOURCES  
POUR MONTER ET FINANCER  
VOS PROJETS R&D.

C'EST BLUFFANT !

lire fiche #3



## IMMUN'ID TECHNOLOGIES


La crédibilité et le professionnalisme de Lyonbiopôle facilite la mise en relation des PME avec les décideurs internationaux dans un climat de confiance. Ceci augmente les chances de contrats et contribue à accélérer le développement économique des PME à l'export.

**Nicolas Pasqual**  
CEO, Immun'ID Technologies

## ALIZÉ PHARMA

Lyonbiopôle joue un rôle moteur et structurant pour les PME et attire l'attention des investisseurs nationaux et européens sur les réalisations locales grâce notamment à l'organisation annuelle de la journée "PME et Financement privé : Comment renforcer vos fonds propres ?".

**Thierry Abribat**  
CEO, Alizé Pharma



ENTRER DANS LE RÉSEAU,  
C'EST LE SÉSAME  
POUR UNE MULTITUDE  
D'OPPORTUNITÉS  
DE BUSINESS.



C'EST SCOTCHANT !

lire fiche #4



## PX' THERAPEUTICS




Pour PX, il y a « l'avant » et « l'après » Lyonbiopôle. Hier le Centre d'Infectiologie nous permettait d'installer notre activité sur les anticorps monoclonaux et demain, les résultats encourageants de nos projets « FUI » nous permettront d'accélérer notre croissance.

Tristan Rousselle  
CEO, PX' Therapeutics

## FAB'ENTECH

En s'implantant dans le "Business Center" de Lyonbiopôle, FAB'ENTECH a pu bénéficier d'un accès direct au cœur du réseau ainsi que des contacts et de toute l'expertise déployée avec efficacité et disponibilité par les différentes équipes du pôle.

Bertrand Lépine  
CEO, FAB'ENTECH



ENTRER DANS LE RÉSEAU,  
C'EST AVOIR ACCÈS  
À TOUTE UNE PALETTE  
DE LOCAUX ET DE LABOS.

C'EST STUPÉFIANT !

lire fiche #5

# LYONBIOPOLE, C'EST QUOI ?

- 1 UN PÔLE DE COMPÉTITIVITÉ MONDIAL**, labellisé en 2005, et focalisé sur la lutte contre les maladies infectieuses humaines et animales et les cancers
- 2 UN OUTIL D'INTERFACE ET DE RAPPROCHEMENT PUBLIC/PRIVÉ** pour favoriser les collaborations R&D, aider au montage de projets et à la recherche de financements publics
- 3 UNE SOURCE DE LABELLISATION DE VOS PROJETS**, considérée comme label de qualité auprès des agences et des organismes régionaux et nationaux pour l'attribution des aides publiques de financement R&D
- 4 UN ACTEUR SUR LE TERRAIN À VOTRE ÉCOUTE** pour vous aider dans la recherche de financements privés, l'identification de partenaires stratégiques et le développement international de votre entreprise
- 5 DES BUREAUX D'ACCUEIL, DES INFRASTRUCTURES D'HÉBERGEMENT** de vos activités de laboratoires et des plate-formes technologiques mutualisées tel que le Centre d'Infectiologie, ouvert depuis avril 2009.

lire fiche #1

ENTRER DANS LE RÉSEAU  
LYONBIOPOLE ? lire fiche #6

C'EST 750€\*.

\* pour les entreprises de 10 à 49 salariés.

# Vous avez une idée, un projet, besoin d'aide ? rejoignez-nous !

## Les conditions d'adhésion

**Avoir une activité de R&D** et/ou de fabrication et/ou de formation, implantée dans le périmètre du pôle et correspondant à ses thématiques et à ses secteurs d'application.

## Les cotisations

Le montant de la cotisation annuelle varie selon la catégorie de membre à laquelle le nouvel adhérent appartient.

Cotisation 2011 (montant approuvé lors du Conseil d'Administration du 31 mars 2010).

### Membres partenaires


#### Entreprises


- plus de 500 salariés : 10 K€ HT
- 200 à 499 salariés : 3 K€ HT
- 50 à 199 salariés : 1,5 K€ HT
- 10 à 49 salariés : 750 € HT
- moins de 10 salariés : 250 € HT

#### Centres de compétences

- Structures nationales avec forte implantation en région : 5 K€ HT
- Structures locales ou nationales peu représentées en région et moins de 70 employés : 2 K€ H

Pour adhérer à Lyonbiopôle, remplissez le bulletin d'adhésion en ligne à l'adresse suivante : [www.monticketlyonbiopole.com](http://www.monticketlyonbiopole.com)





FOUNDERS AND BOARD MEMBERS



BOARD MEMBERS



STATE AND LOCAL GOVERNMENTS SUPPORTS



321 avenue Jean Jaurès, Bâtiment Domilyon, F - 69007 Lyon  
Tél. + 33 (0)4 72 76 53 30 / Fax +33 (0)4 72 70 48 29

[info@lyonbiopole.com](mailto:info@lyonbiopole.com)

[www.lyonbiopole.com](http://www.lyonbiopole.com)